

# Informatiedocument voor de medewerkers van Erve Freriks

Melding doen bij de vertrouwenspersoon, hoe werkt het.



**Jouw werkgever streeft ernaar en sociaal veilige en integere werkomgeving te creëren. De vertrouwenspersoon speelt hierin een belangrijke rol. Jouw werkgever heeft ervoor gekozen een externe vertrouwenspersoon van Veilig en Vertrouwd beschikbaar te stellen.**


**Onze vertrouwenspersonen zijn altijd 100% onafhankelijk en echte professionals. In dit informatiedocument lees je precies hoe een vertrouwenspersoon werkt en hoe je contact kunt opnemen.**

### De vertrouwenspersoon is er voor jouw belang

Als vertrouwenspersoon spelen wij een belangrijke rol in het voorkomen en beperken van ongewenste omgangsvormen en integriteitsschendingen. Wij zorgen voor de eerste opvang, bieden je een luisterend oor en ondersteunen / begeleiden je bij het maken van een passende keuze en (eventuele) vervolgstappen. Jij hebt de leiding in het contact met de vertrouwenspersoon. De gesprekken zijn uiteraard volledig vertrouwelijk en er wordt dan ook geen gespreksverslag van gemaakt.

### Contactgegevens van Veilig en Vertrouwd






Adres: Plesmanstraat 60A, 3905 KZ Veenendaal  
Telefoon: 085-0240150 (ook voor anoniem melding doen)  
e-mail: [melding@veiligenvertrouwd.nl](mailto:melding@veiligenvertrouwd.nl)  
Website: [veiligenvertrouwd.nl](http://veiligenvertrouwd.nl)







### Wanneer schakel je een vertrouwenspersoon in?

Ervaar je een van onderstaande vormen van overschrijdend gedrag? En kom je er binnen de organisatie niet uit? Dan kan je een vertrouwenspersoon inschakelen. Hierbij kan je denken aan de volgende situaties:


#### Welke situaties wel:

-  Agressie
-  (seksuele) intimidatie
-  Discriminatie
-  Pesten
-  Integriteitsschendingen

#### Welke situaties niet:

-  Privé problemen thuis
-  Niet eens met type werkzaamheden
-  Arbeidsvoorwaarden
-  Moeizaam contact ARBO dienst/ arts

## Stappen voor als je een melding gaat doen

1. Ga naar [veiligenvertrouwd.nl/melding-doen](https://veiligenvertrouwd.nl/melding-doen), of scan de QR 
2. Vul je naam en organisatiecode (staat hieronder) in;
3. Maak een keuze welke vertrouwenspersoon (man / vrouw) je wenst;
4. Vul je telefoonnummer en emailadres in;
5. Geef aan hoe je het eerste contact wenst (telefonisch of per e-mail);
6. Onderaan is er ruimte om optioneel een opmerking of vraag kwijt te kunnen;
7. Als je alles hebt ingevuld, druk je op verzenden. Na inzending neemt de vertrouwenspersoon binnen 24 uur (werkweek) contact met je op en stemt met jou de vervolgstappen af.



## De unieke code voor jouw organisatie

**EV7103**

De code is niet hoofdletter gevoelig en blijft hetzelfde zolang je organisatie bij ons is aangesloten.

## De vertrouwenspersonen van Veilig en Vertrouwd

Het is belangrijk dat je na het doen van een melding goed wordt geholpen. Daarom bieden wij de volgende garanties:



Binnen 24 uur na je melding contact



Alles blijft strikt vertrouwelijk



Keuze uit mannelijke of vrouwelijke vertrouwenspersoon



Nederlands, Engels, Pools of Marokkaans sprekende vertrouwenspersoon



Alle vertrouwenspersonen zijn aangesloten bij de Landelijke Vereniging Vertrouwenspersonen